

RAYONNAGES LÉGERS :

se composent de montants ou d'échelles que l'on fixe par des tablettes pleines ou tubulaires. Recouvrement plateau bois isorel ou galvanisé en option.

CHARGE UTILE
Jusqu'à 200 kg

RAYONNAGES SEMI-LOURDS :

se composent de montants, d'échelles ou d'éléments solidaires (emboîtables), équipés de tablettes pleines ou tubulaires. Recouvrement plateau bois isorel ou galvanisé en option.

CHARGE UTILE
Jusqu'à 500 kg

RAYONNAGES LOURDS :

se composent d'échelles que l'on fixe par des longerons et que l'on équipe de plateaux agglomérés.

CHARGE UTILE
Jusqu'à 680 kg

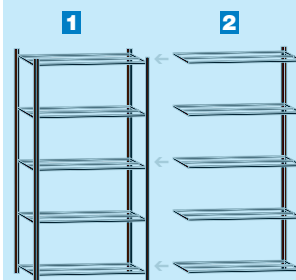
RAYONNAGES À PALETTES :

se composent d'échelles que l'on fixe par des longerons. Les palettes se déposent directement sur les longerons. Les échelles doivent être fixées au sol par des ancrages.

CHARGE UTILE
Jusqu'à 3000 kg

Composition :

- 1 Élément départ
- 2 Élément suivant



Il faut toujours un élément départ pour démarrer une installation.

L'élément suivant vient se fixer sur l'élément départ.

Un élément départ est indépendant.

Les étapes pour choisir votre rayonnage

Étape 1

Type d'environnement : je détermine l'environnement dans lequel je souhaite stocker la marchandise : magasins, archivage, ... afin de choisir la finition adaptée à mon besoin.

Étape 2


Type de charge : je détermine la charge nécessaire par niveau (uniformément répartie), afin de m'orienter vers le rayonnage adapté à mon besoin (léger, semi-lourd, lourd ou à palettes).

Type de rayonnage	LÉGER < 200 Kg par niveau				SEMI-LOURD entre 200 et 500 Kg par niveau			LOURD entre 500 et 680 Kg par niveau		À PALETTES de 900 à 3000 Kg par niveau	
	ACIER LAQUÉ	ACIER ÉPOXY	ACIER ÉPOXY et GALVANISÉ	ACIER GALVANISÉ	ACIER ÉPOXY	ACIER GALVANISÉ	ACIER ÉPOXY	ACIER ÉPOXY et GALVANISÉ	ACIER ÉPOXY et GALVANISÉ		
Magasin	✓	✓	✓	✓	✓	✓	✓	✓			
Archivage	✓	✓			✓		✓	✓			
Bureau	✓	✓			✓		✓	✓			
Atelier		✓	✓	✓	✓		✓	✓			
Entrepôt		✓	✓	✓	✓		✓	✓			
Electronique			✓	✓	✓		✓	✓	✓		
Stockage corrosifs			✓	✓	✓		✓	✓	✓		
Extérieur				✓			✓	✓			
Milieu humide				✓			✓	✓			

Étape 3

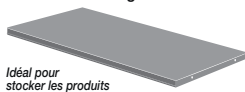
Type de marchandises à stocker : je détermine les produits à stocker (bacs, carton, produits en vrac, long, palettes...) afin de choisir le type de niveau (tablette et/ou plateau) à mon conditionnement. Le chargement des marchandises devra se faire manuellement pour les rayonnages léger, semi-lourd et lourd. Seul le rayonnage à palettes accepte un chargement par engin motorisé.

Tablette tubulaire




Idéal pour stocker les bacs, les cartons, les caisses d'archives...

Tablette tôle ou galvanisée




Idéal pour stocker les produits de petites tailles, en vrac, cartons...
Tôle : finition soignée pour environnement tertiaire
Galvanisée : finition galvanisée pour environnement industriel (évite la corrosion).

Plateau isorel (à poser sur une tablette tubulaire)




Idéal pour stocker les bacs, cartons, vrac...

Plateau galvanisé (à poser sur une tablette tubulaire)



Idéal pour stocker les produits de petites tailles, en vrac, cartons...

Plateau aggloméré



Idéal pour stocker les bacs, cartons, produits volumineux...



Rayonnages sur mesure, installation : contactez nos spécialistes ☎ 0820 834 989*